



УПРАВЛЕНИЕ ФЕДЕРАЛЬНОЙ СЛУЖБЫ
ГОСУДАРСТВЕННОЙ СТАТИСТИКИ
ПО АРХАНГЕЛЬСКОЙ ОБЛАСТИ И
НЕНЕЦКОМУ АВТОНОМНОМУ ОКРУГУ

Жилищное строительство в Архангельской области без Ненецкого автономного округа



за январь 2023 года



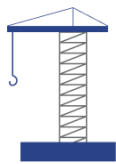
УПРАВЛЕНИЕ ФЕДЕРАЛЬНОЙ СЛУЖБЫ
ГОСУДАРСТВЕННОЙ СТАТИСТИКИ
ПО АРХАНГЕЛЬСКОЙ ОБЛАСТИ И
НЕНЕЦКОМУ АВТОНОМНОМУ ОКРУГУ

Жилищное строительство в Архангельской области без Ненецкого автономного округа

за январь 2023 года

- 01** Ввод в действие жилых домов
- 02** Индивидуальное жилищное строительство
- 03** Жилищное строительство в муниципальных, городских округах и муниципальных районах
- 04** Индивидуальное жилищное строительство в муниципальных, городских округах и муниципальных районах





ВВОД В ДЕЙСТВИЕ ЖИЛЫХ ДОМОВ¹⁾

за январь 2023 года

Динамика ввода квадратных метров общей площади

Введено квадратных метров общей площади

61 610

м2 общей площади

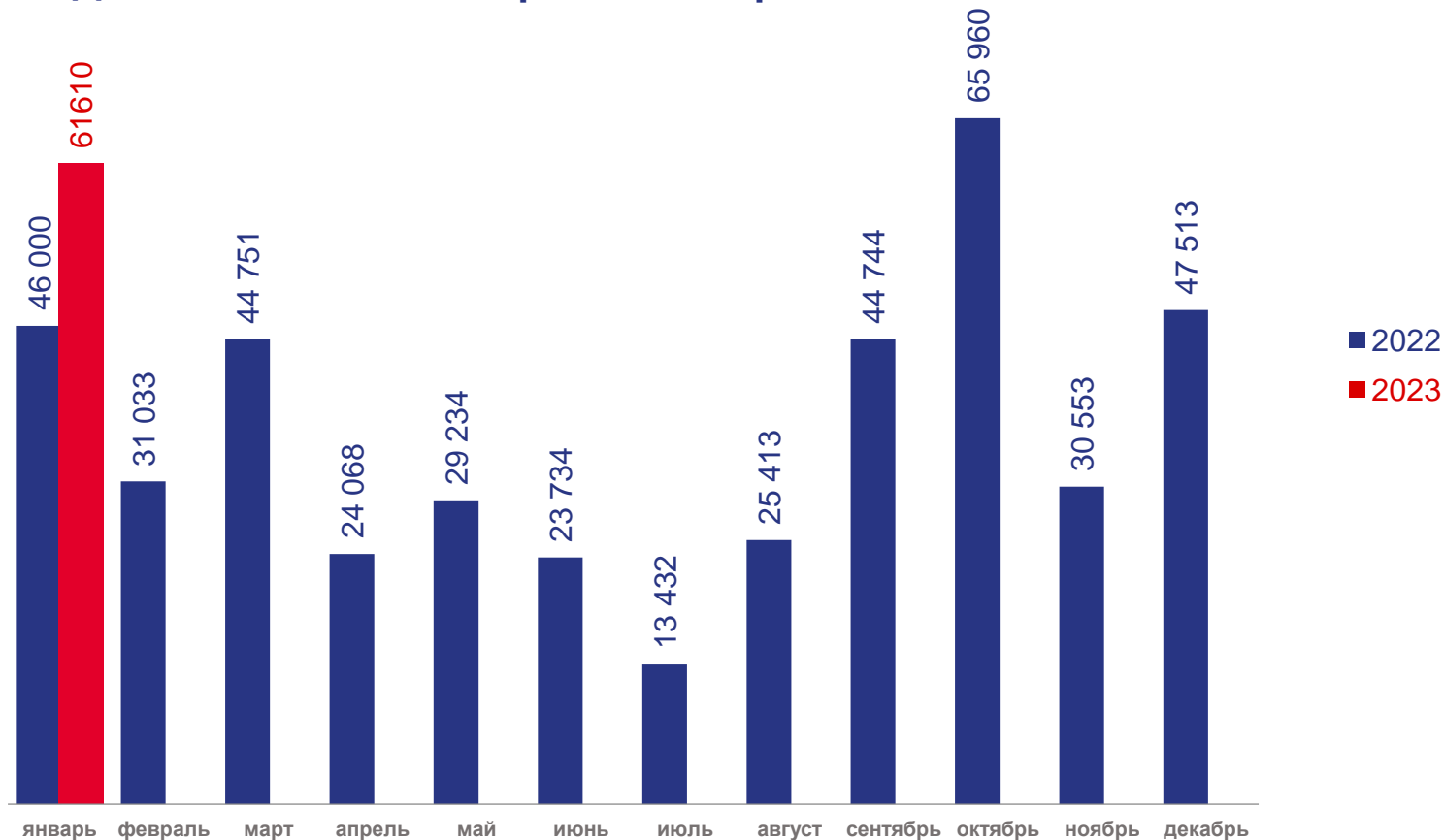
133,9%

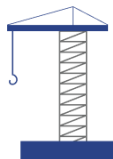
к соответствующему периоду прошлого года

Количество введенных квартир

1 035

единиц





ИНДИВИДУАЛЬНОЕ ЖИЛИЩНОЕ СТРОИТЕЛЬСТВО

за январь 2023 года

Динамика ввода квадратных метров общей площади

Введено квадратных метров общей площади

25 053

м2 общей площади

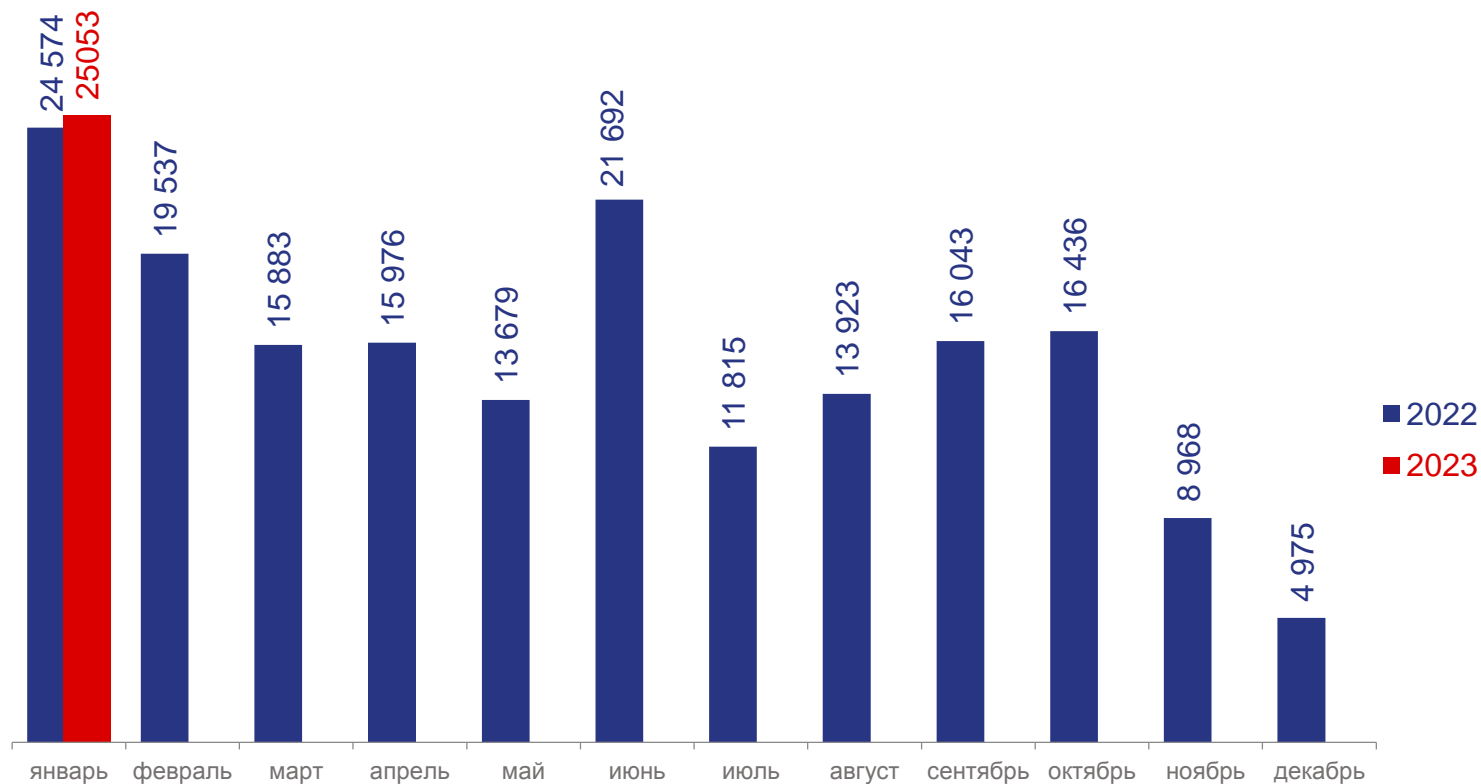
101,9%

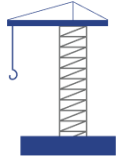
к соответствующему периоду прошлого года

Количество введенных домов

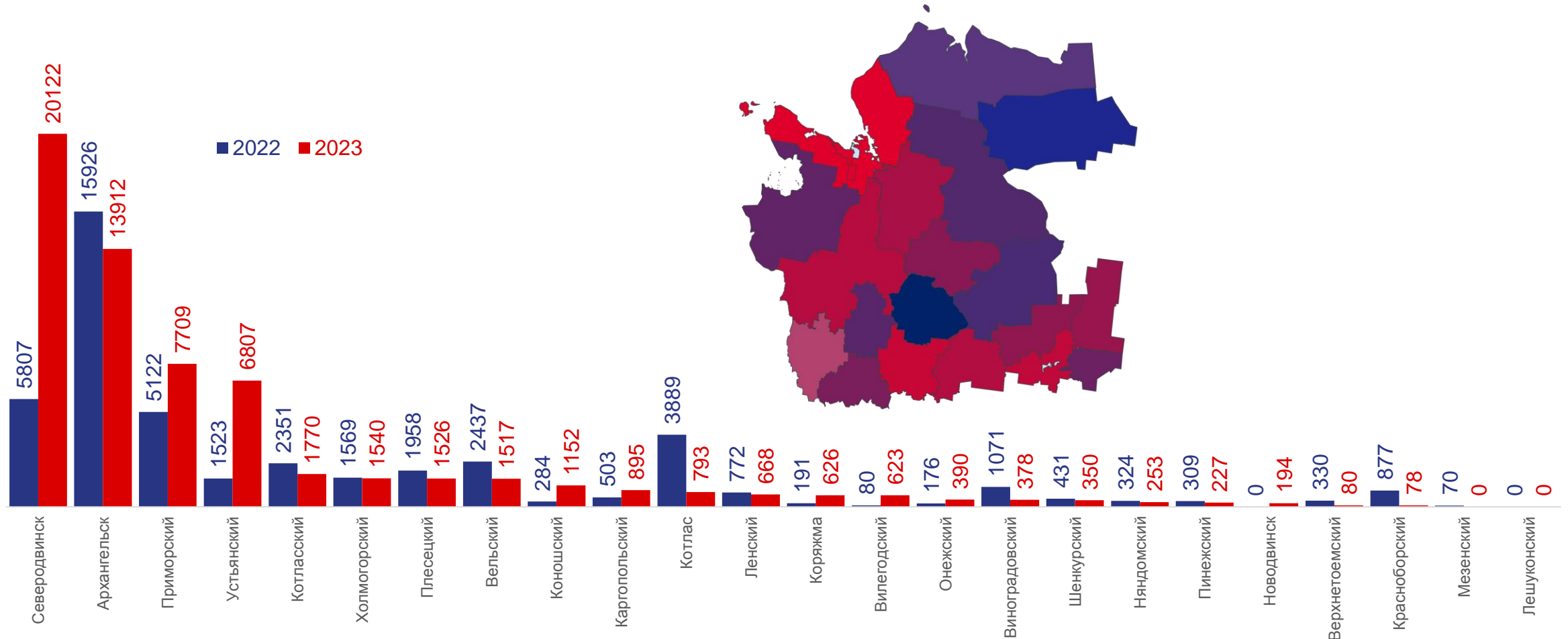
258

единиц

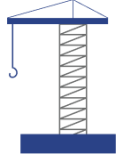




ЖИЛИЩНОЕ СТРОИТЕЛЬСТВО¹⁾ В МУНИЦИПАЛЬНЫХ, ГОРОДСКИХ ОКРУГАХ И МУНИЦИПАЛЬНЫХ РАЙОНАХ кв. метров



¹⁾ Включая индивидуальное жилищное строительство



ИНДИВИДУАЛЬНОЕ ЖИЛИЩНОЕ СТРОИТЕЛЬСТВО В МУНИЦИПАЛЬНЫХ, ГОРОДСКИХ ОКРУГАХ И МУНИЦИПАЛЬНЫХ РАЙОНАХ

кв. метров

